



# ВВОД В ДЕЙСТВИЕ ЖИЛЫХ ДОМОВ

январь-ноябрь 2022 г.

## 183,8

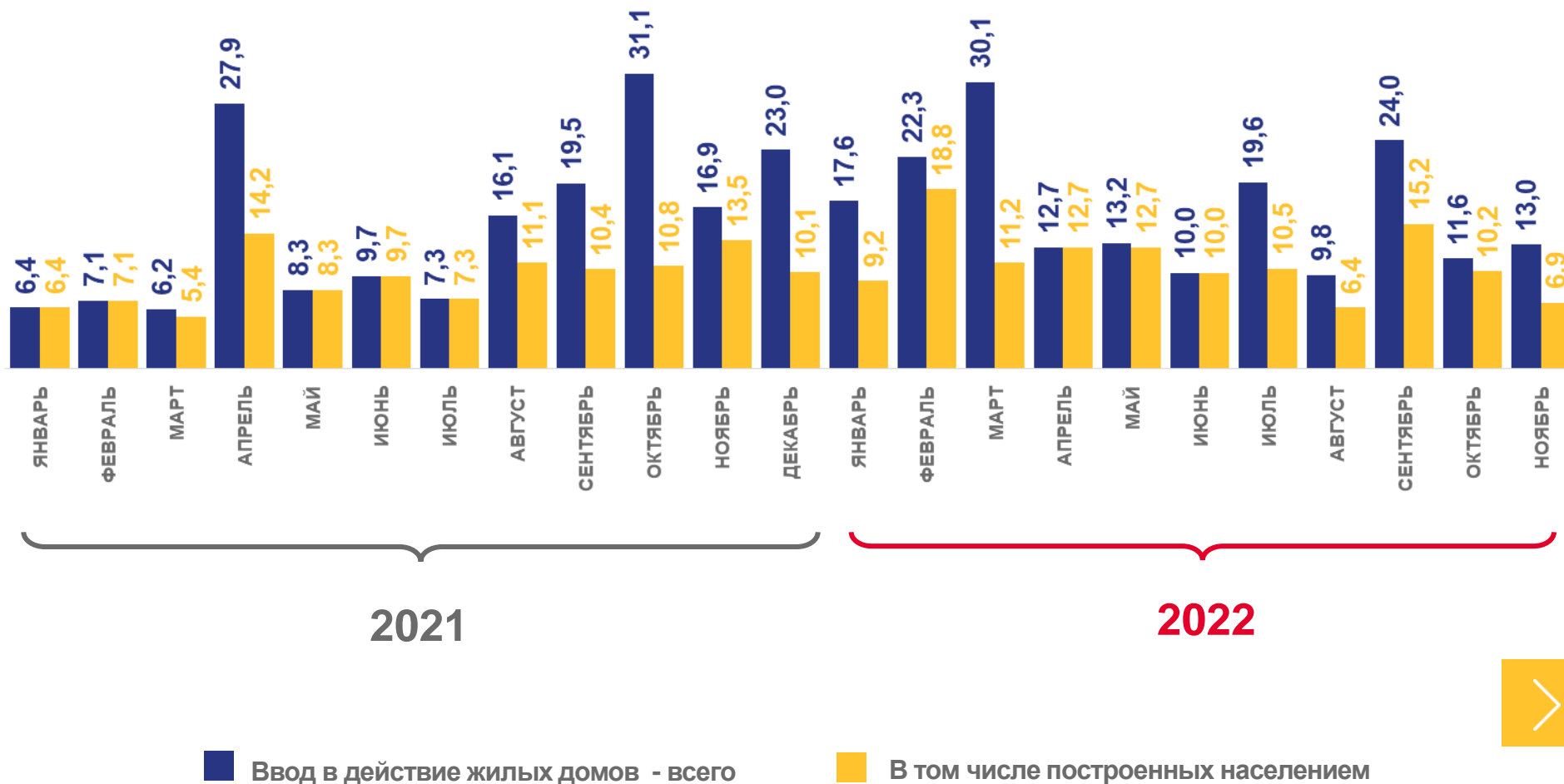
тыс. м<sup>2</sup> общей площади жилых помещений

## 117,5%

изменение к январю-ноябрю 2021 г.

## 2 360

квартир





## ВВОД ЖИЛЬЯ НАСЕЛЕНИЕМ

январь-ноябрь 2022 г.

# 123,8

тыс. м<sup>2</sup> общей площади  
жилых помещений

# 118,8%

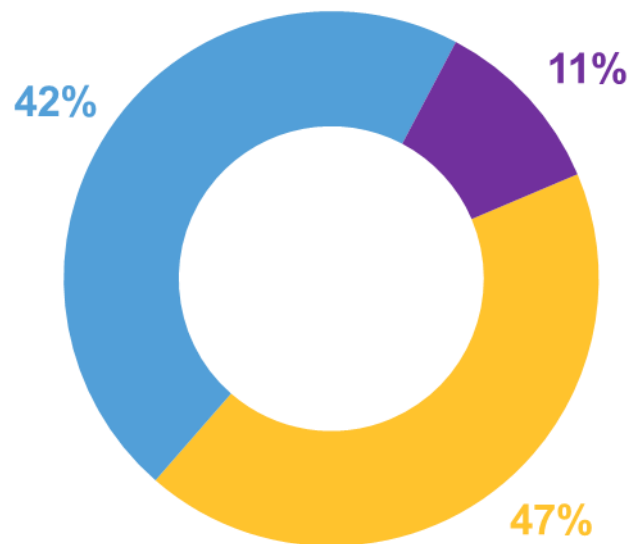
изменение к январю-ноябрю 2021 г.

# 1 125

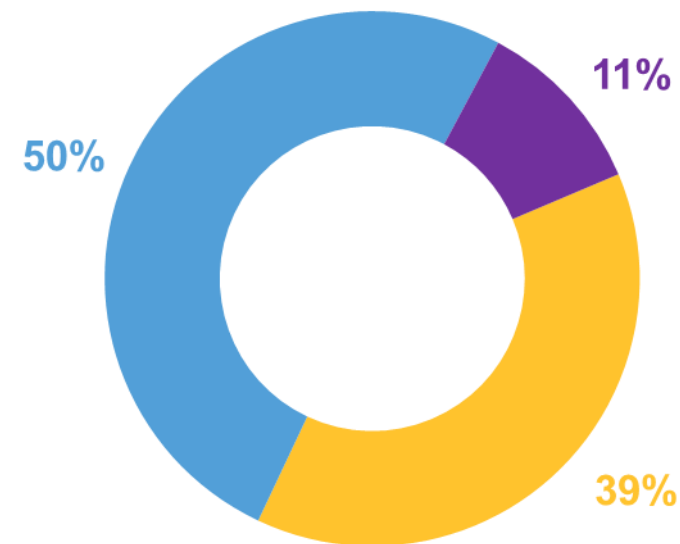
квартир


### Структура введенного жилья по материалам стен


#### 2021




#### 2022



 Деревянные  
дома

 Кирпичные  
дома

 Дома из других  
материалов

